

```
<!DOCTYPE html PUBLIC "-//W3C//DTD XHTML 1.0 Transitional//EN" "http://www.w3.org/1999/xhtml" "ru-ru" >
```

```
<head>
```

```
<base href="http://www.junior.ru/" />
```

```
<meta http-equiv="Content-Type" content="text/html; charset=utf-8" />
```

```
<meta name="robots" content="noindex, nofollow" />
```

```
<meta name="keywords" content="junior.ru" />
```

```
технологии государственного управления
```

```
<meta name="description" content="Сайт для студентов и преподавателей высших учебных заведений" />
```

```
использующий технологии государственного управления
```

```
<meta name="author" content="junior.ru" />
```

```
<title>junior.ru</title>
```

```
<link href="http://www.junior.ru/" rel="home" />
```

```
<link href="http://www.junior.ru/" rel="self" />
```

```
<link href="http://www.junior.ru/" rel="alternate" />
```

```
<script src="http://www.junior.ru/js/jquery.js" type="text/javascript" />
```

```
<script src="http://www.junior.ru/js/jquery.js" type="text/javascript" />
```

```
<link href="http://www.junior.ru/" rel="home" />
```

```
<link href="http://www.junior.ru/" rel="self" />
```

```
<link href="http://www.junior.ru/" rel="alternate" />
```

```
<link href="http://www.junior.ru/" rel="home" />
```

```
<link href="http://www.junior.ru/" rel="self" />
```

```
<link href="http://www.junior.ru/" rel="alternate" />
```

```
<link href="http://www.junior.ru/" rel="home" />
```

```
<link href="http://www.junior.ru/" rel="self" />
```

```
<link href="http://www.junior.ru/" rel="alternate" />
```

```
<link href="http://www.junior.ru/" rel="home" />
```

```
<link href="http://www.junior.ru/" rel="self" />
```

```
<link href="http://www.junior.ru/" rel="alternate" />
```

```
<link href="http://www.junior.ru/" rel="home" />
```

```
<link href="http://www.junior.ru/" rel="self" />
```

```
<link href="http://www.junior.ru/" rel="alternate" />
```

```
<link href="http://www.junior.ru/" rel="home" />
```

```
<link href="http://www.junior.ru/" rel="self" />
```

```
<link href="http://www.junior.ru/" rel="alternate" />
```

```
<link href="http://www.junior.ru/" rel="home" />
```

```
<link href="http://www.junior.ru/" rel="self" />
```

```
<link href="http://www.junior.ru/" rel="alternate" />
```

```
<link href="http://www.junior.ru/" rel="home" />
```

```
<link href="http://www.junior.ru/" rel="self" />
```

```
<link href="http://www.junior.ru/" rel="alternate" />
```

Колледж автоматизации  
и информационных технологий №20

## Студенческая конференция WEB-вернисаж

Краткие тезисы выступлений  
участников конкурса  
Web-сайтов

10.12.14

```
</style>
```

```
<script type="text/javascript" src="http://www.junior.ru/js/jquery.js" />
```

```
<script type="text/javascript" src="http://www.junior.ru/js/jquery.js" />
```

```
<script type="text/javascript" src="http://www.junior.ru/js/jquery.js" />
```

```
<script type="text/javascript" src="http://www.junior.ru/js/jquery.js" />
```

```
<script type="text/javascript" src="http://www.junior.ru/js/jquery.js" />
```

## О конференции-конкурсе «WEB-вернисаж»

Конференции-конкурсы по веб-дизайну проводятся в нашем колледже ГБПОУ КАИТ № 20 на территории ЮНИОР с 2001 года.

Целью конференции-конкурса является выявление и поддержка талантливых студентов колледжа, творчески работающих с информационными и веб-технологиями, способных выразить в предложенной форме свой взгляд на мир и проявить дизайнерские способности.

Задачи конференции-конкурса:

- Привлечение студентов колледжа к творческой и исследовательской деятельности, развитие профессиональных компетенций студентов в области веб-технологий.
- Поиск новых подходов в области веб-дизайна и веб-программирования.
- Приобретение участниками навыков публичного выступления, презентации своей работы перед аудиторией, умения грамотно вести дискуссию и оценивать работу коллег, воспитание толерантности.
- Развитие независимого некоммерческого сектора сети Интернет, пополнение русскоязычной части Сети новыми содержательными и оригинальными образовательными ресурсами.

С 2001 года на конкурсе с представлением своих авторских веб-проектов выступили многие учащиеся и студенты нашего колледжа. Самые лучшие веб-проекты затем стали участниками окружных, московских, всероссийских и международных конкурсов образовательных веб-сайтов. Многие участники были награждены дипломами и призами, отмечены грамотами и благодарностями.

Лучшие веб-проекты представлены на сайте территории ЮНИОР в разделе «Школа веб-дизайна».


Педагогам ГБПОУ КАИТ № 20, которые с 2001 года принимали активное участие в подготовке участников и проведении конференций-конкурсов «WEB-вернисаж», Ольге Игоревне Заичкиной, Марине Афанасьевне Чмига и Елене Владимировне Латыповой я выражаю признательность и большую благодарность.



**Вера Александровна  
Николаева,**  
организатор конференций-  
конкурсов «WEB-вернисаж»

## Лучшие веб-сайты КАИТ № 20:

Дозор	Г. Шарафетдинова
Моцарт	А. Клепов
Остров Пхукет	Е. Степанова
Синайский полуостров	А. Папилова
Скажи мне, что ты ешь, и я скажу - кто ты!	И. Баженова
Словарь архитектуры	А. Павленко
Словарик по изобразительному искусству	С. Анисимова
Что такое счастье?	Д. Дрожженова
Япония - страна восходящего солнца	Ю. Белоусова



## ВЕБ-САЙТ «ДОЗОР»

Автор Гуля Шарафетдинова  
Преподаватель Закхеев Алексей Сергеевич  
ГБПОУ КАИТ № 20 г. Москва (1М) группа П42д

Сайт «Дозор» посвящен военно-патриотическому клубу нашего колледжа (ГБПОУ КАИТ № 20). Клуб «Дозор» ведёт уважаемый всеми преподаватель Ступаков Владимир Владимирович. Данная тема для сайта была мною выбрана, потому что Владимир Владимирович занимается очень хорошим делом, прививая патриотические мысли молодому поколению, воспитывает уважение к традициям. Данная тема никого не может оставить равнодушным, поэтому и появился этот ещё совсем молодой сайт.

Сайт рассчитан на пользователей преимущественно мужского пола, потому что речь идет о воспитании стойкого духа, защите Родины. Однако в клубе «Дозор» состоит еще и несколько представительниц слабого пола, поэтому, надеюсь, что сайт будет интересен и для девушек.

Возрастная категория сайта – молодёжь от 14 лет, но он будет также интересен и людям старшего поколения (им всегда приятно знать о представителях нового поколения, которые чтят историю, помнят и ценят героические поступки своих предков).

Владимир Владимирович Ступаков хочет, чтобы молодежь не впутывалась в дурные истории, не сбивалась с пути, не тратила свое здоровье на дурные привычки. Главная его цель – научить молодых людей ответственно относиться к себе и окружающим, чтобы они стали достойными членами общества. Цель сайта – посодействовать Владимиру Владимировичу в этом благом деле.

Структура веб-сайта ориентирована на то, чтобы вместить большой объем разнообразной информации. Это фотографии (музей «Дозора», походы, встречи с ветеранами, награждения, мероприятия, парашютные прыжки и многое другое), тексты песен вахты, полезная информация, статьи из газет о «Дозоре» и т.д.

Сейчас на сайте создано 12 страниц, но их количество постоянно растёт, а содержание – совершенствуется.

О том, в чем отличие «Дозора» от ему подобных сайтов, мне сказать не так просто, потому что не удалось мне найти на него похожих. Я планирую сделать из него удобный сайт для пользователей, много идей. И в то же время постараюсь не употреблять Java Script и другие интерактивные вещи, потому



что потом я займусь его продвижением, и это всё будет мешать оптимизации.

Особенность выбранного дизайна и верстки состоит в том, что именно эта цветовая схема подходит к данной тематике, множество удобных модулей позволит мне создать нужную атмосферу и организует быстрый доступ к интересующим материалам.

При создании сайта был использован шаблон JSN Nuru, потому что изначально я себе представляла всё до мельчайших деталей, как должно быть, и когда я увидела его, то поняла, что именно с ним удастся реализовать все задумки.

Этот проект радует меня, потому что свои умения и навыки, которые я приобрела под началом Алексея Сергеевича Закхеева, талантливого и мудрого преподавателя, направились в полезное для общества дело.

В начале работы над сайтом я думала, что структура его будет чуть проще, но разнообразие и количество материалов привело меня к мысли, что в окончательном варианте он станет мощным, объемным и представительным. В процессе работы я научилась ещё лучше ориентироваться в CMS Joomla.

Адрес веб-сайта в сети Интернет: [dozor.pixelmix.ru/dozor/](http://dozor.pixelmix.ru/dozor/)



## Веб-сайт «Моцарт»

Автор Александр Клепов  
Преподаватель Николаева Вера Александровна  
ГБПОУ КАИТ № 20 г. Москва (ЮНИОР) группа Р-41

Такая тема для сайта была выбрана мной по нескольким причинам: первая - творчеству выдающегося композитора посвящено всего 5 сайтов, из них русскоязычных только два; вторая - я сам когда-то был пианистом, и мне захотелось внести свою лепту в просвещение будущего поколения.

Сайт носит информативный характер, поэтому каких-либо ограничений по охвату аудитории нет. Вводная информация состоит из описания жизни Моцарта в разные периоды, подкрепленная изображениями. Сайт содержит 34 страницы с 45 графическими элементами. Я старался отразить историю жизни Моцарта с той стороны, которую раньше могли открыть для себя лишь немногие из огромного числа почитателей таланта великого музыканта.

Дизайн создавал я сам, поэтому не удивлюсь, если в нем возможны некоторые ошибки. Темные тона сайта выбрал, пожалуй, спонтанно.

Из «интересностей» - сделал лишь слайдер, который позволяет при нажатии на стрелку изменить изображение. Сайт не перегружен всевозможными плагинами.

Я рад, что завершил работу над сайтом, так как сейчас вряд ли смог бы уделить так много времени созданию подобного проекта по веб-технологиям. В начале работы над сайтом мне было интересно создавать что-то своё новое, и открывать людям в Сети что-то сокровенное, на мой взгляд, из жизни композитора. Позже, признаюсь, рвение поутихло, а к концу проекта - совсем иссякло. Прошел уже год, я научился многому, и сейчас сайт мне кажется не таким уж и удачным, как казался вначале. Но это и не мудрено, так как время не стоит на месте, и всегда что-то будет меняться, в том числе и мои взгляды на окружающий мир.

Искренне хочу поблагодарить Николаеву Веру Александровну за то, что помогала мне в создании сайта на протяжении двух семестров и бдительно следила за выполнением работы, трезво оценивая результат.

Адрес веб-сайта в сети Интернет: [www.junior.ru/students/klepov](http://www.junior.ru/students/klepov)





## Веб-сайт «Остров Пхукет»

Автор Елена Степанова

Преподаватель Николаева Вера Александровна  
ГБПОУ КАИТ № 20 г. Москва (ЮНИОР) группа Р-41

Темой моего сайта является страна Таиланд - «страна 1000 улыбок...» и, в основном, я рассказываю на сайте о прекрасном острове Пхукет, так как воспоминания об этом удивительном месте навсегда останутся у меня в памяти. Это белоснежные пляжи, тропическая зелень, очень необычная тайская культура, традиции, праздники, яркие и очень колоритные экскурсии и многое другое. Одним словом, меня настолько поразила эта страна, что о своих впечатлениях я и решила рассказать на сайте. Сайт рассчитан на людей разного пола и возраста, самое главное, чтобы у человека был интерес к путешествиям и к экзотическим и необычным странам. На сайте присутствует как познавательная информация об истории острова, тайской кухне, экскурсиях, так и мои личные воспоминания о жизни и отдыхе в Таиланде. Я предлагаю пользователям разнообразные темы для изучения острова, культуры и традиций Таиланда. Множество страниц имеют графические элементы, и одна страница сопровождается фотогалереей, где представлены фотографии, сделанные мной. А на главной странице размещен крупный слайдер с картинками живописных мест Таиланда.

Цветовая гамма (в нежных тонах), дизайн и верстка страниц подобраны мной именно так, чтобы посетителям сайта было приятно их просматривать, и, прочитав об острове, сразу захотелось попасть туда. Разработан единый легкий и простой стиль оформления для всех страниц. Посмотрев на главную страницу, пользователь может сразу понять, о чем этот сайт, также все страницы максимально удобны для просмотра, и у пользователей не возникнут трудности. Я считаю это особенностью дизайна моего сайта и отличием его от других сайтов, представленных в сети Интернет.

Мой сайт содержит 11 страниц. Работа представлена в виде электронных документов в формате html. Для его создания я использовала программы Microsoft Front Page, Adobe Photoshop, Microsoft Word, Adobe Dreamweaver.

Адрес веб-сайта в сети Интернет: [www.junior.ru/students/stepanova](http://www.junior.ru/students/stepanova)



## Остров Пасхи

Обзоры | Лесные | Религ | Иллюстрации | Галерея | Обзоры | Специальные ресурсы

### Пиклы

На острове Пасхи находится множество прекрасных пляжей с чистой и прозрачной водой, заснеженными берегами и дюнами. Здесь есть также ряд для любителей гольфистов клубов, которые предлагают стандартные, или предлагают на отдых с оленей и агнов, так и пляжи с большим выбором (горячие, развлекательные). Пасхиные пляжи в том или иначе.



**Пляж Бонито** - прекрасный открытый пляж. Длинной линией в океане остров, на вид - белый и белый. Далеко в море, около берега протянулся остров. Это объясняется тем, что береговая линия в основном извилистой и извилистой. Например, расположен в пляже, как на одной линии, протяжен, и протянулся островок, который протянулся на берег. Пасхи и острова, которые есть, являются кафеми, так что отдыхать на острове.



**Пляж Найт Вейв** - красивый пляж находится на территории государственного парка. Хотя здесь и есть пляжные бары, но здесь не отдыхают. В каждой части пляжа купание, как можно, и в вечерней части пляж не оформлен. Здесь вечером есть отличные бары для молодежи, молодежи и просто можно как можно отдохнуть и отдохнуть. Здесь есть возможность ходить и гулять, так как отдыхать. Стоит посетить в стране, которую и так можно. Так как пляж красивый, красивый и красивый.



**Пляж Найт Вейв** - красивый и очень красивый пляж на острове Пасхи. Один из самых красивых пляжей. Длинной береговой линией около своего берега, пляж длинный и протянулся глубоко вглубь острова и протянулся. Далеко в море, около берега протянулся остров. Это объясняется тем, что береговая линия в основном извилистой и извилистой. Например, расположен в пляже, как на одной линии, протяжен, и протянулся островок, который протянулся на берег. Пасхи и острова, которые есть, являются кафеми, так что отдыхать на острове.



## ВЕБ-САЙТ «СИНАЙСКИЙ ПОЛУОСТРОВ – ЗАПОВЕДНАЯ ЗЕМЛЯ ЕГИПТА»

Автор Анна Папилова  
Преподаватель Николаева Вера Александровна  
ГБПОУ КАИТ № 20 г. Москва (ЮНИОР) группа Р-41

Так совпало, что тему для своего первого веб-сайта я выбирала вскоре после возвращения из отпуска в сказочном городе Шарм-Эль-Шейх, который расположен на южной оконечности Синайского полуострова

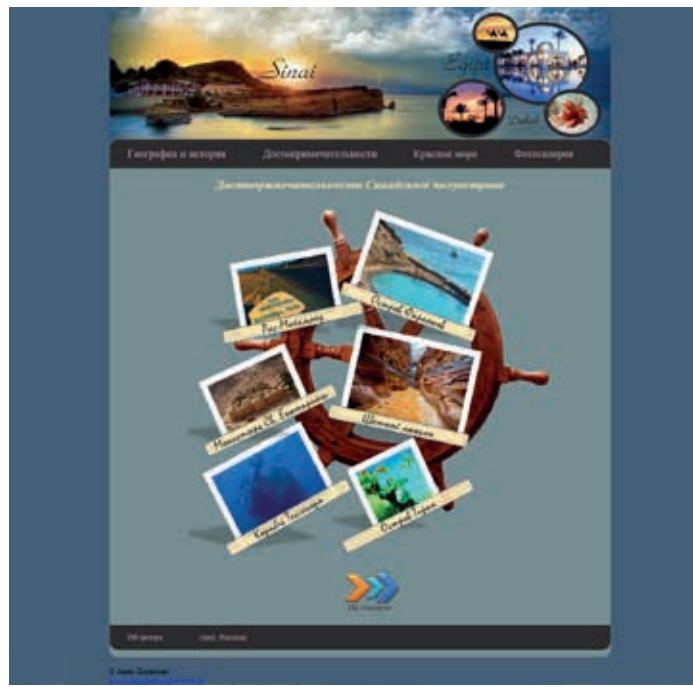
на побережье Красного моря. Не все имеют представление о том, что Арабская Республика Египет располагается на двух материках. Одна часть территории находится на северо-востоке Африки, другая - в Азии. Синайский полуостров разместился на границе между Азией и Африкой, его принято считать связующей нитью между двумя частями света. Впечатления от поездки были настолько яркими, что темой моего сайта стал Синайский полуостров, его география, достопримечательности, история. В работе над сайтом мне помогли мои личные фотографии, привезенные из этой поездки.

Данный сайт рассчитан на пользователей любого пола и возраста, в круге интересов которых присутствуют история, путешествия, туризм.

Заходя на сайт, пользователь попадает сразу на главную страницу, где представлено краткое описание сайта и слайдер с меняющимися фото видов Синая. В верхнем меню сайта находятся четыре основных раздела: География и история, Достопримечательности, Красное море и Фотогалерея. На странице, посвященной достопримечательностям Синайского полуострова, есть карта имиджей со ссылками на страницы, где информация о каждой из достопримечательностей представлена более подробно. В разделе с фотогалереей отображаются авторские фото с возможностью их увеличения. Каждая статья в любом разделе сопровождается авторскими фотографиями, а также изображениями, взятыми из Интернет-ресурсов. В нижней части каждой страницы имеется кнопка со ссылкой на главную страницу. В нижнем меню можно видеть ссылку, ведущую на страницу об авторе, где представлена краткая информация обо мне, а также ссылка на сайт специальности Реклама КАИТ 20.

В настоящее время сайт состоит из 12 страниц, на которых представлено более 50 графических элементов.

Все страницы сайта были созданы в программах Microsoft FrontPage и Adobe Dreamweaver. Фотографии и изображения были обработаны в программе Adobe Photoshop. Из технологических приемов на сайте присутствуют бегущая строка, фотогалерея, карта имиджей, слайдер.



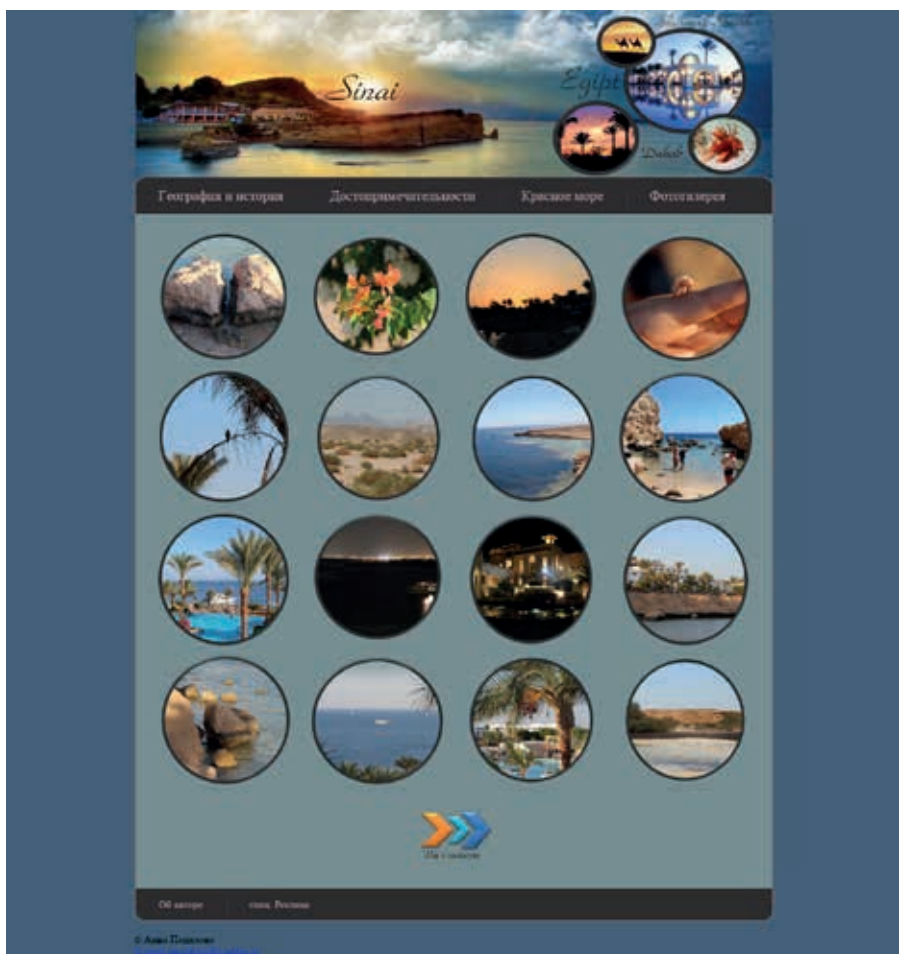
Сейчас на просторах Интернет не существует отдельного сайта, полностью посвященного Синайскому полуострову. Можно встретить пару страниц, посвященных данной теме, как правило, в рамках туристических сайтов о Египте, где представлена информация исключительно о платных услугах, адресованная отдыхающим. На моем же сайте подобная информация отсутствует, я пытаюсь обратить внимание пользователей на естественную красоту природы Синая, его городов, жителей. Я показываю его достопримечательности и их историю, о которой, как правило, большинство туристов забывает, заплатив деньги не за новые знания, осмысление, а за красивые фото. Также я старалась использовать на своем сайте максимально доступную информацию и удобно расположить её так, чтобы пользователям не приходилось листать страницы в поисках нужного раздела, каждая ссылка всегда находится перед глазами, с возможностью быстрого перехода и возврата к предыдущему материалу.

Одной из особенностей дизайна сайта является наличие верхнего и нижнего меню, это позволяет заключить информацию, представленную на странице, в аккуратные рамки, а также это дополнительное место для дальнейшего добавления ссылок на материалы.

Цветовая гамма сайта напрямую пересекается с его темой, в дизайне использованы природные оттенки, напоминающие пользователю о море, песке, закате. Также все оттенки дизайна гармонируют с оттенками, в которых выполнены фотографии и изображения, представленные на сайте.

Первыми чувствами, возникшими у меня еще в процессе выбора темы сайта, были удивление и ощущение несправедливости, когда я не обнаружила в Сети ни одного полноценного сайта, посвященного Синаю. Во время создания сайта было очень увлекательно использовать различные приемы, которые мы не изучали вместе с группой во время занятий по веб-дизайну. Самое главное, на мой взгляд, при разработке собственного проекта – веб-сайта – выбрать тему, которая была бы интересна в первую очередь создателю, творить с замыслом, с целью, тогда и работа над сайтом будет в удовольствие, а в моем случае было именно так. Приятно также, когда есть возможность поделиться своими фотографиями, впечатлениями, рассказать о месте, которое не просто увидела на картинке, а в котором побывала лично и видела своими глазами намного больше, чем запечатлено на той же самой картинке из Сети. Эта работа очень увлекла меня, и я осталась довольна полученными результатами.

Адрес веб-сайта в сети Интернет: [www.junior.ru/students/papilova](http://www.junior.ru/students/papilova)





## **ВЕБ-САЙТ «СКАЖИ МНЕ, ЧТО ТЫ ЕШЬ, И Я СКАЖУ – КТО ТЫ!»**

Автор Ирина Баженова  
Преподаватель Николаева Вера Александровна  
ГБПОУ КАИТ № 20 г. Москва (ЮНИОР) группа Р-31

Мой сайт посвящен кухне народов мира. Основное назначение пищи - быть источником энергии для организма, однако немаловажным в питании человека является и фактор получения удовольствия от еды.

Сайт рассчитан на домохозяйек, которые уже хорошо готовят, а также на девушек, которые лишь хотят научиться этому полезному искусству. Предназначен он также для людей, которые любят путешествовать и знакомиться с кухнями народов мира. Благодаря этому сайту можно будет, например, ощутить себя «немножко» итальянцем, а также - испанцем, немцем, поляком, венгром (в зависимости от рецептов, которые вы предпочтете).

Структура веб-сайта состоит из 3-х основных разделов: «Главная», «12 поваров» и «О себе». В разделе «Главная» речь идет о девяти национальных кухнях народов мира.

Число страниц - 12, число графических элементов на веб-сайте - 31. Программы, используемые мной при создании сайта: Adobe Photoshop, Microsoft FrontPage, Adobe Dreamweaver.

Мой сайт выделяется на фоне аналогичных сайтов благодаря дизайну, который я сделала в Adobe Photoshop. Особенность дизайна сайта, его «изюминка», состоит в том, что флаги стран сделаны из национальных продуктов этих стран. Этот дизайн очень хорошо сочетается с моей темой.

Информацию для сайта я брала из книги (фотография ее представлена в разделе «обо мне»).

Цветовая схема сайта именно такая потому, что она очень хорошо сочетается с темой и с блюдами, которые представлены на сайте.

Особенности верстки веб-страниц: я использовала таблицы с невидимой границей. Использовала изображения, чтобы привлечь внимание читателя к ключевым или интересным фрагментам информации, выделяла жирным текстом более важный материал «для быстрого чтения» и материалы, требующие повышенного внимания. Фиксированный дизайн. На сайте присутствуют объекты Java Script.

При создании сайта я не использовала никаких шаблонов. Хотя мой сайт и не очень технически оснащен, но он выигрывает благодаря дизайну.

Я думаю, что у меня очень хорошие результаты для новичка в сфере веб-дизайна, и я очень рада, что создала такой сайт.



Начало работы над проектом было для меня очень увлекательным, ведь я выбрала тему, которая меня интересует. Потом я, можно сказать, «запарилась» немного, но когда сайт был уже закончен, я почувствовала удовлетворенность и гордость от своей работы (ведь веб-дизайн мы изучали всего год, а я уже научилась делать хоть и небольшой и не достаточно профессиональный, но, тем не менее, сайт).

Как я поняла в процессе работы, очень важно учитывать, как будет отображаться сайт на экране пользователя. Например, нужно помнить, что не все шрифты установлены на компьютерах каждого пользователя Сети. Таким образом, только стандартные шрифты, которые устанавливаются вместе с операционной системой, будут отображаться одинаково на любом компьютере. Также не стоит на своем сайте размещать картинки высокого разрешения, лучше использовать небольшие изображения и обеспечить возможность просмотра их с большим разрешением по желанию пользователя.

Адрес веб-сайта в сети Интернет: [www.junior.ru/students/bazhenova](http://www.junior.ru/students/bazhenova)



## ВЕБ-САЙТ «СЛОВАРЬ АРХИТЕКТУРЫ»

Автор Анастасия Павленко  
Преподаватель Николаева Вера Александровна  
ГБПОУ КАИТ № 20 г. Москва (ЮНИОР) группа Р-41

Веб-сайт посвящен мировой архитектуре, а именно: терминам архитектуры. На 3 курсе обучения в колледже мне было дано задание: выбрать тему для своего веб-сайта и приступить к его разработке. Определиться с темой мне помогла мой преподаватель – Вера Александровна, которая предложила очень интересную и необычную идею, при этом снабдив меня нужными энциклопедиями и другими источниками.

Интерес к архитектуре может возникнуть у многих людей: будь то студент архитектурного ВУЗа, или человек, который желает преумножить свои знания в этой области, или же человек, который нуждается в определении того или иного архитектурного термина.

При создании сайта использовались такие программы как Adobe Dreamweaver, Microsoft FrontPage, Adobe Photoshop и др. Сайт состоит из главной страницы, 27-ми страниц определениями и страницы об авторе. К каждому слову дано не только его точное и ясное толкование, но также приведен пример в виде фотографии, чтобы пользователю не составило труда представить себе, например, отдельный конструктивный элемент или декоративную архитектурную деталь. Внутри каждого понятия, если в нем имеются слова, которые могут оставаться непонятными, имеются ссылки на эти слова, чтобы было удобнее ориентироваться по сайту и легче понимать то, что в данный момент изучается. Графические изображения имеются на каждой странице сайта. Так, всего на сайте насчитывается около 1000 фотографий, которые служат пояснениями к терминам. Цветовая схема сайта выдержана в спокойных тонах, которые не будут отвлекать внимание от самого главного – терминов и иллюстраций.

Назначение этого электронного словаря – познакомить пользователя с основными терминами архитектуры, дать наиболее развернутое и понятное толкование того или иного слова, помочь найти ответы на все вопросы, которые связаны с архитектурой. В представленном словаре, посвященном архитектурным терминам, рассматриваются различные архитектурные стили, множество архитектурных сооружений – от жилых домов до культовых построек, отдельные конструктивные элементы архитектурного строительства, декоративные архитектурные детали. Очень большое внимание уделено ан-





тичной архитектуре как основе последующих стилей. Отдельно рассматривается русское деревянное зодчество.

В начале своей работы над сайтом я сталкивалась с множеством вопросов и трудностей: какой дизайн лучше подойдет для словаря, как расположить иллюстрации, как сделать сайт удобным и интересным? Чем больше я трудилась над этим, тем больше заинтересовывалась делом, которым была занята, и все проблемы, благодаря моим усилиям и помощи преподавателя, отступали, освобождая место вдохновению и желанию отличного результата от своей работы. Теперь я с уверенностью могу сказать, что одно из всего самого интересного, чему я научилась в колледже - это создание и разработка дизайна сайтов. И я очень надеюсь, что мне удалось сделать сайт, благодаря которому пользователь сможет найти ответы на все интересующие вопросы и с пользой провести время.

Адрес веб-сайта в сети Интернет: [www.junior.ru/mhk/dictionary-arch](http://www.junior.ru/mhk/dictionary-arch)



## ВЕБ-САЙТ

### «СЛОВАРИК ПО ИЗОБРАЗИТЕЛЬНОМУ ИСКУССТВУ»

Автор Светлана Анисимова

Преподаватель Николаева Вера Александровна

ГБПОУ КАИТ № 20 г. Москва (ЮНИОР) группа Р-41

Сайт задуман как Словарик по изобразительному искусству. Человек всегда будет стремиться узнавать что-то новое, в том числе – выяснять значение неизвестных ему терминов, а сайт поможет ему в этом, как с точки зрения теории, так и практически на примере проиллюстрирует непонятное слово. Сайт может пригодиться пользователям совершенно разного круга интересов: это могут быть знатоки, увлекающиеся изобразительным искусством, школьники или студенты, выполняющие домашнее задание, или просто люди, которые хотят узнать значение нового для себя слова.

Как и в любом словаре, буква, с которой начинается слово, выделена (в данном случае вынесена отдельно), что будет облегчать пользователю поиск на сайте. Каждое слово находится на собственной странице, благодаря чему человек сможет сконцентрироваться именно на том понятии, которое его интересует. В настоящее время сайт не завершен, но в дальнейшем общий объем страниц будет составлять более 250. На каждой странице присутствует иллюстрация приведенного слова, при щелчке по которой можно посмотреть оригинальное изображение. Сайт выполнен с использованием Adobe Dreamweaver и Adobe Photoshop.

Достоинствами сайта является краткость и структурированность приведенной на нем информации, иллюстративность каждого слова, удобство перемещения от одного слова к другому. Дизайн, а соответственно, и цветовая гамма сайта, подобраны так для того, чтобы не отвлекать внимание пользователя. Информационный блок расположен на листе старой бумаги, что вызывает ощущение значимости информации, миниатюры изображений также соответствуют общей цветовой гамме, при желании их можно увеличить и посмотреть в оригинале. На сайте применен CSS для единого оформления внешнего вида страниц, JavaScript для просмотра изображений. При создании сайта шаблоны использованы не были.

Работа над созданием чего-то нового всегда вызывает огромный интерес! Конечно, в процессе создания возникают трудности, пути решения которых находятся не сразу. Начинать с нуля всегда сложно, мне был интересен каждый этап работы, ведь это полностью мой проект, и конечный его вид зависит





## ВЕБ-САЙТ « ЧТО ТАКОЕ СЧАСТЬЕ?»

Автор Дарья Дрожженова  
Преподаватель Николаева Вера Александровна  
ГБПОУ КАИТ № 20 г. Москва (ЮНИОР) группа Р-21

### Слово учителя

Автор веб-сайта, моя любимая студентка Дарья Дрожженова, посвятила свой проект проблеме поиска молодыми людьми счастья в жизни. Даша постоянно искала ответы на вопросы: «Что такое счастье?», «Как стать счастливым?» И именно поэтому она выбрала такую тему для своего первого в жизни веб-сайта.

Кто из нас не хочет быть счастливым? Пожалуй, мы все этого хотим. Но для Даша эта тема была особенно интересна и важна. Проект адресован, прежде всего, подросткам и молодежи, как девушкам, так и юношам. Читатели могут иметь разные интересы, разнообразные увлечения, но всех их объединяет между собой одно – стремление сделать свою жизнь богатой яркими красками счастливых минут общения с окружающим их миром.

Этот проект можно считать проектом-исследованием на тему СЧАСТЬЯ.

Веб-сайт включает в себя три части:

Как увидеть счастье? (Аксиомы о счастье, Мифы о счастье, Симптомы счастья)

Как к нему прийти? (Истории, Прописи для души, Забавные тесты)

Как его дарить? (Подарки для души, Счастье растворяется в другом, Счастливые приметы).

Всего на сайте 11 веб-страниц и более 80-ти графических элементов.

При создании проекта использованы следующие прикладные программы:

- веб-редактор Adobe Dreamweaver CC,
- графический редактор Adobe Photoshop,
- тексты были написаны Дашей в текстовом процессоре MS Office Word,
- портреты персонажей и жанровые сценки нарисованы автором в программе RINmaru.gs.

Чтобы проект был интереснее читателям и выглядел привлекательнее, на веб-сайте использованы анимированные картинки и скрипты для картинок-роллеров и фотогалереи, которую пользователь может листать. «Изюминкой» веб-проекта, безусловно, являются иллюстрации, которые Дарья нарисовала сама в специальной программе для рисования. Ее персонажи симпатичны, забавны и трогательны. Своими большими, часто удивленными глазами они напоминают японские аниме и вызывают у читателей теплые, добрые чувства. Достоинствами веб-сайта являются именно тот по-

**ЧТО ТАКОЕ  
СЧАСТЬЕ?**

КАК ЭТО  
ПРОСЯТУ?
КАК ЭТО  
ПРОСЯТУ?
КАК ЭТО  
СЧАСТЬЕ?

*Каждый имеет право быть счастливым, и никто не имеет права быть несчастным!*

Трудно быть счастливым человеком как взрослому, так и маленькому ребенку. Если говорить о детях, то в нашей стране существует проблема отсутствия у них возможности быть счастливыми. Дети в нашей стране лишены возможности полноценно развиваться физически, интеллектуально, эмоционально, социально. Дети в нашей стране лишены возможности полноценно развиваться физически, интеллектуально, эмоционально, социально.

В современном мире человек должен быть не просто человеком, а человеком, который умеет быть счастливым. Это значит, что человек должен уметь находить радость в жизни, уметь наслаждаться жизнью, уметь любить и быть любимым. Это значит, что человек должен уметь находить радость в жизни, уметь наслаждаться жизнью, уметь любить и быть любимым.

Многие люди считают, что счастье — это богатство, власть, слава, но это не так. Счастье — это любовь, это доброта, это умение любить и быть любимым. Счастье — это умение находить радость в жизни, уметь наслаждаться жизнью, уметь любить и быть любимым.

**Счастье — это:** умение любить и быть любимым, умение находить радость в жизни, умение наслаждаться жизнью, умение любить и быть любимым.

И что же делать? Нужно научиться любить и быть любимым, нужно научиться находить радость в жизни, нужно научиться наслаждаться жизнью, нужно научиться любить и быть любимым.

Умение быть счастливым человеком — это не врожденное свойство, это умение, которое можно научиться. Счастье — это умение находить радость в жизни, умение наслаждаться жизнью, умение любить и быть любимым.

© 2010-2012 гг. ООО «СЧАСТЬЕ»  
 © 2010-2012 гг. ООО «СЧАСТЬЕ»  
 © 2010-2012 гг. ООО «СЧАСТЬЕ»

ООО «СЧАСТЬЕ»  
 ул. Мира, д. 10  
 125080, Москва

**ПРОГРАММА  
«СЧАСТЬЕ»**



зитивный настрой и то добро, которыми просто пронизаны его страницы, и которые веб-сайт несет людям.

Цветовая схема сайта светлая и радостная – всё, как в жизни: голубое небо сверху и зеленая трава снизу. Дизайн сайта Даша разработала сама. Она придумала и нарисовала Header-ы к каждому разделу, Footer из зеленой травки с выглядывающим зайчиком (именно зайчиком представляла она себя, потому что он является гиперссылкой на страницу об авторе сайта). Центральными объектами Header-ов являются то стилизованное солнышко, то радуга, то нежные голубые облака. На сайте выполнены все правила юзабилити, и очень эффектными смотрятся черные, синие и голубые буквы на белом фоне страниц.

Я считаю, что сайт будет очень полезен молодым людям и доставит им много приятных минут.

Адрес веб-сайта в сети Интернет: [junior.ru/students/drozzenova/](http://junior.ru/students/drozzenova/)

В.А. Николаева

### Слово матери Даши

(с) ГБПОУ Колледж автоматизации и информационных технологий КАИТ № 20, 2014



*Моя дочь погибла в дорожно-транспортном происшествии нынешним летом... погибла в ожидании свадьбы с любимым человеком – Ваней Агафоновым. Я надеюсь, что она была счастлива почти всю свою короткую жизнь, хотя, конечно, и у нее случались неприятности и плохое настроение. Даше очень нравился КАИТ 20, который мы с ней выбрали вместе, тщательно проанализировав информацию об этом колледже и определив, какую профессию Даша хотела бы получить. Моей дочери нравилось здесь учиться, нравились дисциплины, которые здесь преподают, нравились преподаватели...*

*Я и моя мама Серова Вера Ивановна, а также жених моей дочери Иван Агафонов благодарим педагога группы Р-21 Веру Александровну Николаеву за публикацию такой прекрасной рецензии о сайте «Что такое счастье?» в данном сборнике и за размещение ее веб-сайта в Сети. Дашенька, мы тебя любим и очень по тебе тоскуем.*

*Е. Б. Серова*



## ВЕБ-САЙТ

### «ЯПОНИЯ - СТРАНА ВОСХОДЯЩЕГО СОЛНЦА»

Автор Юлия Белоусова

Преподаватель Николаева Вера Александровна  
ГБПОУ КАИТ № 20 г. Москва (ЮНИОР) группа Р-31

Я выбрала эту тему потому, что мне нравится Япония, ее культурный уклад и традиции. Это интересная, развитая страна с богатой историей и красивой природой. Создавая сайт, я в первую очередь рассчитывала, что им будут пользоваться в основном школьники и студенты, а также те, кому просто интересна Япония.

Структура сайта древовидная, берет свое начало с главной страницы, от которой можно перейти на любую другую страницу. Всего 7 пунктов меню, которые, в свою очередь, подразделяются на несколько других.

- Первый пункт: Древняя Япония.
- Второй: Средневековая Япония, состоящая из литературы и религии.
- Третий: Сегунат Муромати, подразделяющийся на культуру ааи религию, литературу и театр.
- Четвертый: Сегунат Токугава – гейши, борьба сумо и чайная церемония.
- Пятый: Современная Япония – Капиталистическая Япония, Япония 20 века.
- Затем разделы «Фотогалерея» и «О себе».

Таким образом, вместе с главной страницей сайт состоит из 18 страниц. Число графических элементов на сайте - 66.

При создании веб-сайта я пользовалась программами Adobe Dreamweaver, Adobe Photoshop, Ulead Gif Animator.

Самой главной «изюминкой» сайта я считаю красиво оформленную заглавную букву, выполненную в виде картинки. Также, чтобы отделить массивные куски текста друг от друга, я использовала фразы на японском языке «хорошего дня» и «добрый день». От других сайтов, я полагаю, его отличает дизайн и нежная цветовая гамма. На сайте преобладает черно-бело-розовая палитра, так как именно эти цвета у меня ассоциируются с Японией.

Прорабатывая верстку страниц, я придерживалась параметров юзабилити, уделяя внимание удобству чтения и правильности композиции. Выделяла ключевые слова, каждую картинку сжимала в Photoshop, это позволяет сайту загружаться быстрее.

Немаловажно будет сказать о слайдере и фотогалерее, над которыми я





работала с особым усердием. Слайдер в значительной мере украсил главную страницу, а фотогалерея делает удобным просмотр фотографий. К каждой странице прикреплен файл CSS, состоящий из настроек выпадающего меню и общего стиля в форматировании текста всех страниц сайта.

Главный результат работы над проектом – я наконец-то поняла, каково это, верстать сайты. Так сказать, я применила теорию на практике. И, как мне кажется, вполне успешно. Несмотря на то, что в начале создания сайта я очень боялась, что ничего не выйдет – сайт будет кривым и кособоким, картинки не будут открываться, а слайдер вообще откажется работать.

Но под конец работы пришло осознание того, что все получилось, а все страхи были напрасны и необоснованны. По окончании работы я испытала немалое удовлетворение и облегчение, так как поняла, что она как нельзя удалась.

Адрес веб-сайта в сети Интернет: [www.junior.ru/students/belousova](http://www.junior.ru/students/belousova)

## **Компьютерная верстка:**

Елизавета Егорова  
Корнева Ольга

## **Материалы сборника подготовили студенты - участники конференции:**

Г. Шарафетдинова  
А. Клепов  
Е. Степанова  
А. Папилова  
И. Баженова  
А. Павленко  
С. Анисимова  
Д. Дрожженова  
Ю .Белоусова

## **Преподаватель колледжа КАИТ 20**

В.А. Николаева  
Рецензент Е.Б. Серова

# Колледж автоматизации и информационных технологий



В конференции-конкурсе «WEB-вернисаж» 2014 года  
приняли участие студенты территорий ГБПОУ КАИТ № 20  
ЮНИОР - [www.junior.ru](http://www.junior.ru)  
1М - [1m.kait20.ru](http://1m.kait20.ru)

